

# 上海市重点物资运输车辆通行证 操作指引

## 一、驾驶员申请环节

### (一) 在线办理入口

驾驶员申请人实名登录“随申办”APP（需至苹果 IOS 或安卓手机应用市场下载，如下图）或“随申办”微信小程序、支付宝小程序等移动端服务渠道。

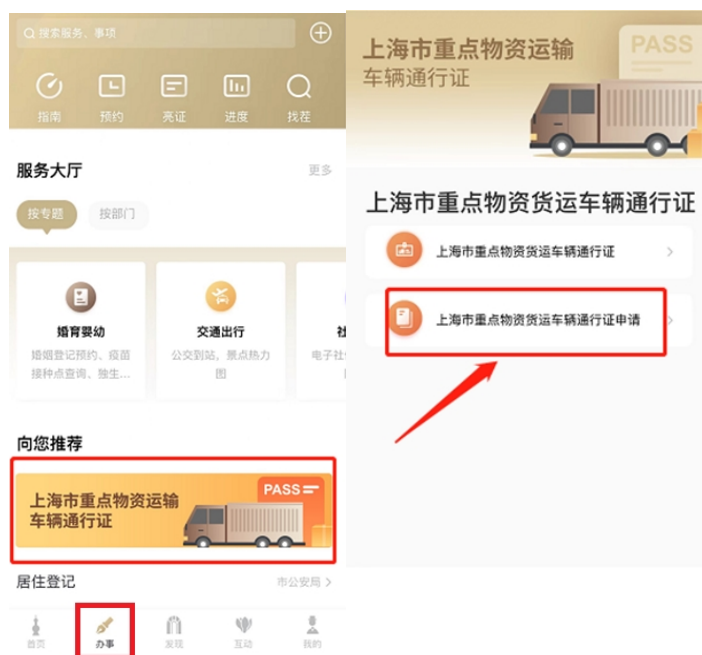


苹果 IOS 应用市场



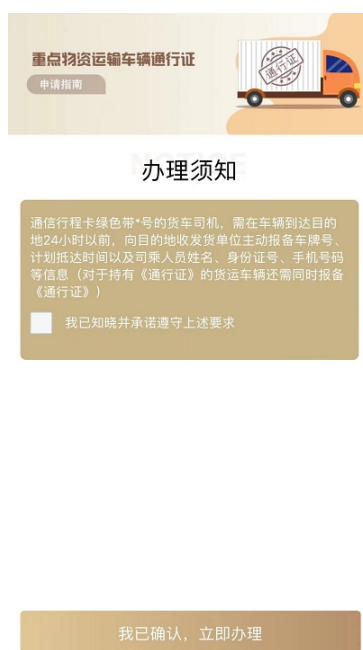
安卓应用市场

打开“办事”频道，进入“上海市重点物资运输车辆通行证”服务入口（如下图）。



## (二) 阅读办理须知

驾驶员申请人需先阅读确认填报须知，并请勾选“我已知晓并承诺遵守上述要求”。点击“我已确认，立即办理”按钮进入信息填报页面（如下图）。



## (三) 填写申请信息

驾驶员申请人进入填报界面后，须补充完善“驾驶人员

信息”“运输车辆信息”“运输路线信息”“随车人员信息”（如有）等，驾驶员申请人须如实填写上述各类信息。

①**驾驶人员信息**。系统将根据驾驶员申请人的用户信息自动预填姓名、身份证号、移动电话等信息，同时，驾驶员申请人须如实填报“申报时体温”信息，并根据运输路线的长短按需填写“通行证有效截止时间”信息（如下图）。

<返回 关闭 重点物资运输车辆通行证申请

选择事项 填写信息 完成

**驾驶员信息**

- 姓名
- 身份证号码
- 移动电话
- 申请时体温
- 通行证有效截止时间

**运输车辆信息**

②**运输车辆信息**。驾驶员申请人须如实选择企业名称、车牌号码、企业联系人姓名、企业联系人手机号、货物性质等信息（上述信息均为企业填报白名单时所预填的信息，驾驶员须根据运输任务的实际情况如实选择），并补充填写车货总质量、货物重量等其他信息。填写完成后，进入下一步。

**运输车辆信息**

\* 企业名称  
万达信息股份有限公司

\* 车辆号  
[模糊]

\* 企业联系人姓名  
[模糊]

\* 企业联系人手机号  
[模糊]

\* 货物性质  
[模糊]

\* 车货总质量  
[模糊]

\* 货物重量  
[模糊]

下一步，填写随车人员信息

③**随车人员信息**。驾驶员申请人如携带其他随车人员同行，须补充填写“随车人员信息”，如不携带随车人员，则可直接点击下一步跳过（如下图）。

<返回 关闭 重点物资运输车辆通行证申请

选择事项 填写信息 完成

**随车人员信息（非必填）**

+

下一步，填写路线信息

驾驶员申请人点击“+”进入“随车人员信息”填写页面，须如实填写随车人员姓名、身份证号、申请时体温、移动电话等信息。填写完成后，点击“保存信息”完成随车人

员信息填报。



返回 关闭

选择事项 填写信息 完成

**随车人员信息**

• 姓名

• 身份证号码

• 申请时体温

• 移动电话

保存信息

驾驶员申请人完成“随车人员信息”填报后，可确认“随车人员信息”是否填写正确，如需修改或删除，可点击右上角“×”重新填写（如下图）。根据要求，随车人员仅限携带 1 人。填写完成后，进入下一步。



返回 关闭 重点物资运输车辆通行证申请

选择事项 填写信息 完成

**随车人员信息 (非必填)**

下一步，填写路线信息

**④运输路线信息。**驾驶员申请人进入“路线信息”填报页面后，须如实选择运输任务的起运地所在地区、目的地所在地区等信息。如需增加途径地区的，可点击“添加途径地”按钮进行选择，途径地区最多可添加 2 地（如下图）。

⑤**补充上传材料**。上述所有信息填写完成后，系统将自动检测驾驶员申请人及其随车人员（如有）的健康状态信息（包括健康码码色以及48小时内核酸检测结果等）。共有以下3种情况：

1）如系统检测到驾驶员申请人及其随车人员（如有）的健康状态符合要求（即健康码为绿码以及48小时内核酸检测结果阴性），则驾驶员申请人可直接点击“提交”按钮完成在线申报。

2）如系统检测到驾驶员申请人及其随车人员（如有）的健康状态不符合要求（即健康码为黄码或红码以及48小时内核酸检测结果为阳性），则驾驶员申请人将无法完成在线填报，此时驾驶员申请人应主动联系当地防疫部门进行健康状态报备。

3）如系统检测到驾驶员申请人及其随车人员（如有）

的健康状态需进一步核实（即健康码为绿码以及 48 小时内核酸检测结果为未检测），则驾驶员申请人可通过上传检测机构出具的 48 小时核酸检测阴性报告进行补充申报，待后台工作人员进行审核。



驾驶员申请人进入上传材料页面后，可点击“添加”按钮拍照上传 48 小时内核酸阴性报告，如驾驶员申请人携带随车人员的，需同步上传随车人员的 48 小时内核酸阴性报告。上传完成后，点击“提交”按钮完成在线申报。

#### （四）完成在线申报

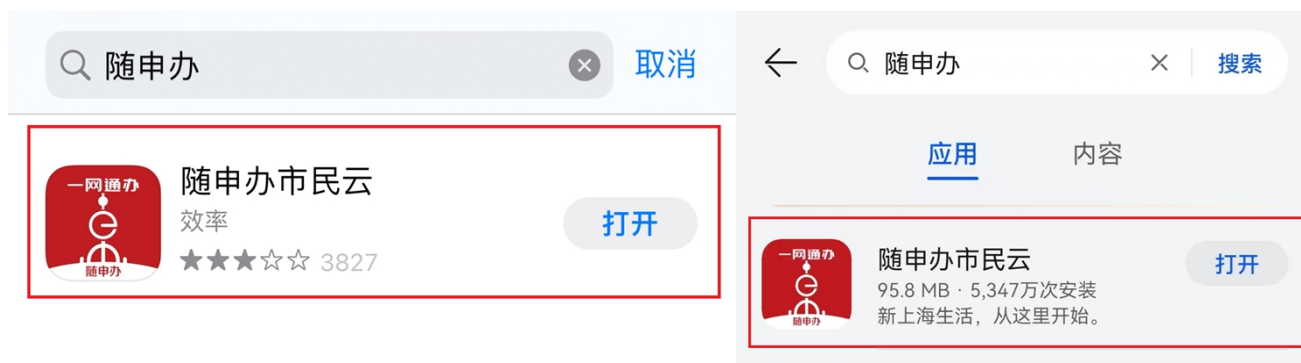
驾驶员申请人提交成功后，可保存记录“统一编码”并至“我的”频道“我的办件”中查看办理进度。



## 二、驾驶员用证环节

### (一) 选择通行证服务

驾驶员申请人实名登录“随申办”APP（需至苹果 IOS 或安卓手机应用市场下载，如下图）或“随申办”微信小程序、支付宝小程序等移动端服务渠道。



苹果 IOS 应用市场

安卓应用市场

打开“办事”频道，进入“上海市重点物资运输车辆通行证”服务入口，选择“上海市重点物资车辆通行证”（如下图）。





## (二) 查看通行证列表

驾驶员申请人进入“上海市重点物资车辆通行证”服务入口后，可查看到本人名下的所有通行证列表，其中，标识为绿色“有效”的通行证为有效通行证，标识为红色“红色失效”的通行证为失效通行证（如下图）。

注：每位驾驶员申请人名下仅可同时存在一张有效的通行证，如驾驶员申请人完成运输任务时通行证有效期仍未到期，则可主动对通行证进行注销，注销后，驾驶员申请人可重新申请新的通行证进行运输作业。

## 货运车辆通行证

上海市 - 上海市

有效

编号： 310000990009

有效期至： 2022-04-24

注销通行证

查看通行证

上海市 - 上海市

失效

编号： 310000990010

有效期至： 2022-04-23

查看通行证

上海市 - 上海市

失效

编号： 310000990022

有效期至： 2022-04-22

查看通行证

上海市 - 上海市

失效

编号： 310000990033

有效期至： 2022-04-22

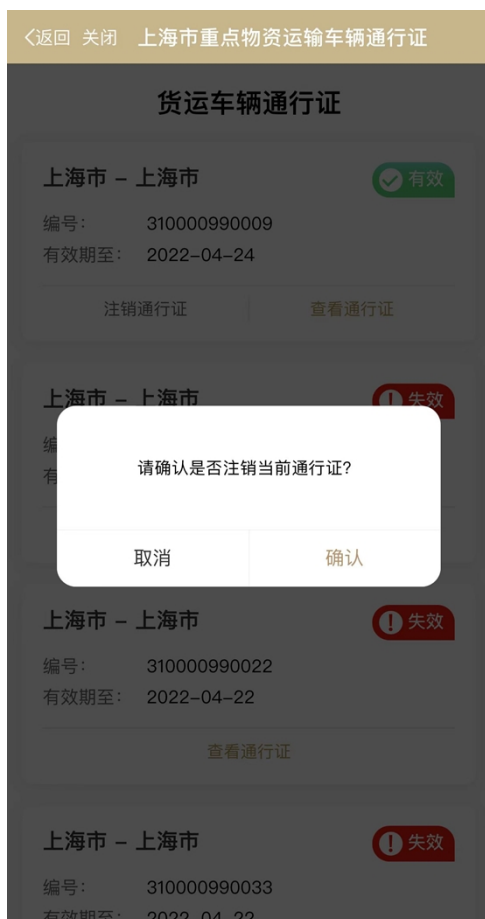
查看通行证

### （三）注销通行证状态

驾驶员申请人可在通行证列表中，针对标识为“绿色有效”状态的通行证主动进行注销（如下图）。



主动注销后，通行证将变为标识为“红色失效”状态，并且不可恢复，此时，驾驶员可重新申请新的通行证。



#### (四) 查看通行证信息

驾驶员申请人在通行证列表，选择一张通行证进入详情页面进行“亮证”，查看通行证信息，通行证信息包括绿色

底版的通行证主证、驾驶员申请人本人的“随申码”、48小时内核酸检测结果、24小时内抗原检测结果等。“随申码”展示了驾驶员申请人本人的实时健康状态，可通过“随申办”各移动端进行扫码验证。

其中，**状态为有效的通行证**，在通行证页面上将出现**“绿色有效”**的状态标识，**状态为失效的通行证**，在通行证页面上将出现**“红色失效”**的状态标识，同时绿色底版的**通行证主证将置灰并标识“已失效”**的字样（如下图）。



根据要求，如驾驶员申请人或其随车人员（如有）在通行证有效期内出现健康码码色变黄、变红或48小时内核酸检测结果为阳性或未检测等情况时，系统将进行自动识别，

并实时注销驾驶员申请人的通行证有效状态（如下图）。

当驾驶员申请人健康码码色变黄、变红或48小时内核酸检测结果为阳性时，驾驶员本人的通行证状态将立即失效，同时，通行证状态将不可恢复。此时，驾驶员申请人应主动按照当地防疫要求向有关部门进行报备。

当驾驶员申请人48小时内核酸检测结果为未检测时，如通行证有效期未到期，驾驶员后续可通过续期申请进行延期，申请恢复原通行证的有效状态。

